

每5年做一次宫颈癌筛查

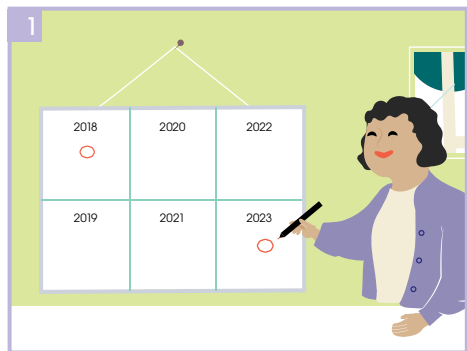


Government
of South Australia

SA Health

NATIONAL
CERVICAL SCREENING
PROGRAM

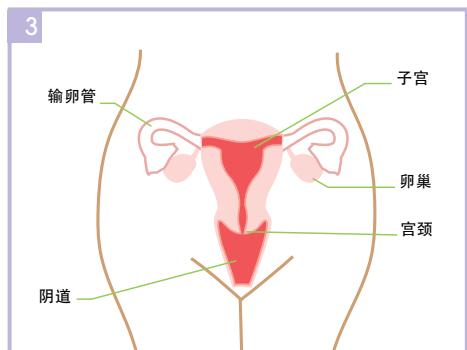
A joint Australian, State and Territory Government Program



每五年做一次宫颈癌筛查




如果你的年龄介于25-74岁之间，性生活活跃或曾经有过性生活，你需要做一次宫颈癌筛查。



宫颈癌筛查检查你子宫的健康情况。你的子宫颈在你的阴道里面。子宫颈是你的子宫的开口处。



你需要预约家庭医生或者妇科护士到诊所进行宫颈筛查。



你可以选择让你信任的同伴陪伴你一同前往诊所。




你需要在候诊间等候直到医生准备好。



医生会向你解释关于子宫颈筛查的内容，以及回答你相关的疑问。



你可能会感觉有点紧张或害羞。这都是正常的感觉。



如果你愿意，你的同行者可以在那儿陪你。你将需要躺在床上，脱去内裤。将给你一条床单让你盖住腰部以下的地方。

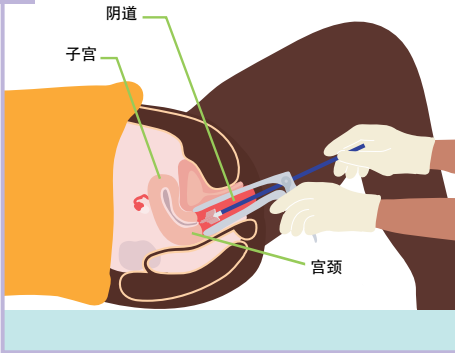


医生需要使用鸭嘴形状的阴道窥镜检查阴道内部以及观察宫颈的情况。医生有时会在窥镜顶端涂上润滑剂，协助阴道窥镜伸进阴道。



你要尝试轻松的呼吸，并放松盆腔周围的肌肉，这很重要。如果你感觉太不适，可以随时停止检查。

12



你的医生需要使用鸭嘴阴道窥镜来轻柔地打开阴道。该图片显示了正在发生的情况。

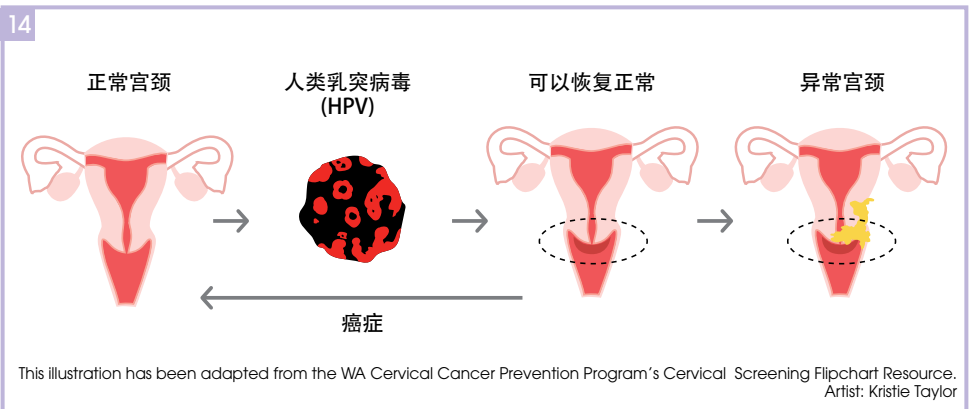
你的医生将使用一把小刷子轻柔地从你的宫颈口刷取一些细胞。

13



这些细胞放在一个小的装有特殊保存液的容器里然后送去化验。

14



我们的身体由细胞组成。人类乳突病毒可以让你的宫颈细胞病变甚至癌变。定期宫颈癌筛查可以尽早检测出是否有人类乳突病毒并能确定你的宫颈细胞保持健康状态。

15



你可能需要一位口译来帮助你理解英文，或者一位工作人员或家人来为你提供支持。请预约医生回访宫颈筛查结果，或者你可以在下次见她时询问她。

16



如果检查显示你有人乳头状病毒，而且/或者你的宫颈细胞不健康。你的医生将会告诉你下一步的处理方案。

17



做得很好！
你已经在关爱自己的健康。

版权 南澳大利亚州政府版权

你可以出于工作、研究或培训的目的，在不更改格式的情况下对该出版物中的材料进行下载、展示，打印和复制，前提是包含对出处的认可并提及该出版物的标题。

不得用于商业用途或销售。除了1968版权法案项下所许可的任何用途之外，保留其它所有权利。

免责

该出版物仅仅是指导而非专业建议。建议读者们在倚赖其所包括的任何材料之前，寻求适当的专业建议。尽管在付印时已仔细确保该出版物所含内容是包含最新信息的，南澳宫颈癌筛查计划，南澳健康部不对该出版物所含材料的准确性或完整性负任何责任，并明确表示对因倚赖其中所包含的任何信息而引起的任何损失或伤害不承担任何责任。

我该去哪里做宫颈癌筛查？

- 你的医生
- 有些GP Plus健康护理中心
- SHINE SA 的诊所
- Primary Health Care Services (基础健康护理服务)

有用的链接：

<http://www.hpvvaccine.org.au/>
www.cancerscreening.gov.au/cervical/resources

全澳宫颈癌筛查登记处

1800 627 701

欲了解更多信息，请联系

SA Cervix Screening Program (南澳宫颈癌筛查计划)
邮政地址：PO Box 6, Rundle Mall, Adelaide SA 500
电邮：healthcervixscreening@sa.gov.au
www.sahealth.sa.gov.au/cervicalscreening

口译和笔译服务：

13 14 50

